





HURAIAN SUKATAN PELAJARAN PENDIDIKAN SENI VISUAL KBSR Tahun 4

Objektif:




Pada akhir **Tahun Empat** murid dapat:

1. Memahami konsep dan fungsi tiap aktiviti yang dipelajari.
2. Mengenal dan menggunakan elemen Asas Seni Reka dalam penghasilan karya secara kreatif.
3. Meningkatkan pengetahuan dan kemahiran dalam penggunaan alat, bahan dan teknik untuk menghasilkan sesuatu hasil kerja.
4. Meningkatkan daya kreativiti dan imaginasi dalam semua kegiatan Seni Visual.
5. Mengamalkan nilai-nilai murni seperti bekerjasama, berkeyakinan diri, ketelitian, kekemasan, kebersihan dan mengutamakan keselamatan.
6. Menghargai hasil kerja sendiri dan rakan.
7. Mengumpul dan merekod maklumat serta pengalaman untuk menghasilkan portfolio.




**HURAIAN SUKATAN PELAJARAN PENDIDIKAN SENI VISUAL KBSR
Tahun 4**

Bil.	Bidang	Hasil Pembelajaran	Cadangan Aktiviti Pembelajaran
1	Menggambar	<p>Menggunakan Asas Seni Reka dalam menggambar berdasarkan tema imaginasi murid.</p> <p>Aras 1</p> <p>i. Mengenali Asas Seni Reka seperti warna, garisan, bentuk,imbangan dan penegasan dalam aktiviti menggambar.</p> <p>ii. Mengenali pelukis tempatan dan hasil karya mereka.</p> <p>Aras 2</p> <p>i. Menghasilkan gambar dengan menggunakan alat, bahan, dan teknik yang sesuai serta mengaplikasikan Asas Seni Reka.</p> <p>Aras 3</p> <p>i. Menghasilkan gambar berdasarkan tema imaginasi murid dengan menggunakan alat dan bahan yang sesuai.</p>	<p>a. lukisan b. stensilan c. kolaj d. resis e. catan f. mozek g. gurisan h. cetakan i. capan j. lawatan k. pemerhatian terhadap alam sekitar</p> <div style="display: flex; flex-direction: column; align-items: center;"> <div style="display: flex; justify-content: space-around; width: 100%;"> <div style="text-align: center;">  <p>kolaj</p> </div> <div style="text-align: center;">  <p>cetakan</p> </div> </div> <div style="display: flex; justify-content: space-around; width: 100%; margin-top: 20px;"> <div style="text-align: center;">  <p>mozek</p> </div> <div style="text-align: center;">  <p>stensilan</p> </div> </div> </div>




**HURAIAN SUKATAN PELAJARAN PENDIDIKAN SENI VISUAL KBSR
Tahun 4**

Bil.	Bidang	Hasil Pembelajaran	Cadangan Aktiviti Pembelajaran
		<ul style="list-style-type: none"> ii. Menyatakan secara lisan tentang hasil kerja sendiri dan rakan. iii. Mengumpul dan merekod maklumat serta pengalaman menghasilkan portfolio. 	<div style="display: flex; flex-direction: column; align-items: center;">  <p style="text-align: center;">gurisan</p> <div style="display: flex; justify-content: space-around; width: 100%;"> <div style="text-align: center;">  <p style="text-align: center;">resis</p> </div> <div style="text-align: center;">  <p style="text-align: center;">catan</p> </div> </div> </div>

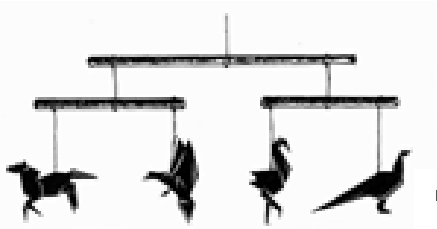


**HURAIAN SUKATAN PELAJARAN PENDIDIKAN SENI VISUAL KBSR
Tahun 4**

Bil.	Bidang	Hasil Pembelajaran	Cadangan Aktiviti Pembelajaran
2	Membuat Corak dan Rekaan	<p>Menggunakan Asas Seni Reka dalam membuat corak dan rekaan.</p> <p>Aras 1</p> <p>i. Mencorak dengan menggunakan elemen Asas Seni Reka seperti garisan, rupa, bentuk, warna, jalinan dan ruang melalui penerokaan.</p> <p>Aras 2</p> <p>i. Menyusun motif mengikut grid untuk menghasilkan corak.</p> <p>Aras 3</p> <p>i. Menghasilkan corak untuk dijadikan satu rekaan berfungsi seperti penanda buku, pembalut hadiah, kad ucapan, dan bekas.</p> <p>ii. Mengumpul dan merekod maklumat serta pengalaman untuk menghasilkan portfolio.</p>	<p>a. capan b. cetakan c. lukisan d. lipatan dan guntingan e. tekapan atau surihan f. ikatan dan celupan g. kolaj</p> <div style="display: flex; justify-content: space-around; align-items: center;"> <div style="text-align: center;">  <p>lipatan</p> </div> <div style="text-align: center;">  <p>kolaj</p> </div> <div style="text-align: center;">  <p>ikat dan celup</p> </div> </div>




**HURAIAN SUKATAN PELAJARAN PENDIDIKAN SENI VISUAL KBSR
Tahun 4**

Bil.	Bidang	Hasil Pembelajaran	Cadangan Aktiviti Pembelajaran
			<div style="display: flex; justify-content: space-around; align-items: center;"> <div style="text-align: center;">  <p>gosokan</p> </div> <div style="text-align: center;">  <p>lukisan</p> </div> </div> <div style="text-align: center; margin-top: 20px;">  <p>capan</p> </div>

**HURAIAN SUKATAN PELAJARAN PENDIDIKAN SENI VISUAL KBSR
Tahun 4**

Bil.	Bidang	Hasil Pembelajaran	Cadangan Aktiviti Pembelajaran
3	Membentuk dan Membuat Binaan	<p>Menggunakan Asas Seni Reka dalam membentuk dan membuat binaan.</p> <p>Aras 1</p> <p>i. Menghasilkan objek 3D mudah dengan menggunakan elemen Asas Seni Reka seperti bentuk dan ruang.</p> <p>Aras 2</p> <p>i. Mengaplikasi konsep, struktur, dan imbangan dalam membentuk dan membuat binaan yang berfungsi.</p> <p>Aras 3</p> <p>i. Menghasilkan binaan 3D yang lebih kompleks dengan mengutamakan kemahiran seperti memotong, mencantumkan, dan mengikat..</p> <p>ii. Membuat pernyataan secara lisan tentang hasil kerja sendiri dan rakan.</p> <p>iii. Mengumpul dan merekod maklumat serta pengalaman pembelajaran untuk menghasilkan portfolio.</p>	<p>a. arca b. model c. bekas d. mobail e. topeng f. diorama g. assemblaj h. demonstrasi</p> <p>Cadangan bahan seperti:</p> <p>a. kotak b. kad manila c. botol/tin d. kertas warna/majalah e. tali/benang f. dawai</p> <div style="display: flex; justify-content: space-around; align-items: center;"> <div style="text-align: center;">  <p>mobail</p> </div> <div style="text-align: center;">  <p>model</p> </div> <div style="text-align: center;">  <p>arca</p> </div> </div>

**HURAIAN SUKATAN PELAJARAN PENDIDIKAN SENI VISUAL KBSR
Tahun 4**

Bil.	Bidang	Hasil Pembelajaran	Cadangan Aktiviti Pembelajaran
			<div style="text-align: center;">  <p>binaan</p> </div> <div style="display: flex; justify-content: space-around; margin-top: 20px;"> <div style="text-align: center;">  <p>topeng</p> </div> <div style="text-align: center;">  <p>diorama</p> </div> </div>

**HURAIAN SUKATAN PELAJARAN PENDIDIKAN SENI VISUAL KBSR
Tahun 4**

Bil.	Bidang	Hasil Pembelajaran	Cadangan Aktiviti Pembelajaran
4	Mengenal kraf Tradisional	<p>Pengenalan kepada penggunaan alat, bahan, teknik, dan proses dalam kraf tradisional.</p> <p>Aras 1</p> <p>i. Menggunakan elemen Asas Seni Reka, bahan, dan proses yang sesuai dalam penghasilan kraf mudah.</p> <p>ii. Mengenali bahan sebenar dan proses penghasilan kraf tradisional serta elemen Asas Seni Reka.</p> <p>Aras 2</p> <p>i. Mengetahui latar belakang dan mengenali ragam hias kraf tradisional.</p> <p>ii. Menghasilkan kraf mudah.</p> <p>Aras 3</p> <p>i. Mengaplikasi Asas Seni Reka dan ragam hias dalam penghasilan dengan menggunakan bahan sebenar, proses dan teknik yang betul.</p> <p>ii. Mengumpul dan merekod maklumat serta pengalaman pembelajaran untuk menghasilkan portfolio.</p>	<p>a. tenunan b. tembikar c. seni tekat d. seni manik e. anyaman f. portfolio g. lawatan h. demonstrasi</p> <p>Cadangan bahan seperti:</p> <p>a. plastisin a. manik b. benang c. kad manila d. biji-bijian e. penyedut minuman f. gabus</p> <div style="display: flex; justify-content: space-around; align-items: flex-start;"> <div style="text-align: center;"> <p>tenunan</p>  </div> <div style="text-align: center;"> <p>Seni manik</p>  </div> </div> <p style="text-align: center;">tembi kar</p> <div style="display: flex; justify-content: space-around; align-items: flex-start;"> <div style="text-align: center;"> <p>anyaman</p>  </div> <div style="text-align: center;">  </div> <div style="text-align: center;"> <p>tekat</p>  </div> </div>