




HURAIAN SUKATAN PELAJARAN PENDIDIKAN SENI VISUAL KBSR TAHUN 3

Objektif:



Pada akhir **Tahun Tiga** murid dapat:

1. Memahami konsep dan fungsi tiap aktiviti yang dipelajari.
2. Memilih, memadan, menyusun, dan memanipulasi bahan secara kreatif.
3. Meneroka pelbagai alat, bahan, dan teknik dalam kegiatan menggambar, membuat corak dan rekaan, membentuk dan membuat binaan serta kraf tradisional.
4. Meningkatkan daya kreativiti dan imaginasi dalam semua kegiatan Seni Visual.
5. Menghargai alam persekitaran serta menghayati unsur flora dan fauna untuk penghasilan.
6. Mengamalkan nilai-nilai murni seperti bekerjasama, berkeyakinan diri, ketelitian, kekemasan, kebersihan, dan mengutamakan keselamatan.
7. Menghargai hasil kerja sendiri dan rakan.

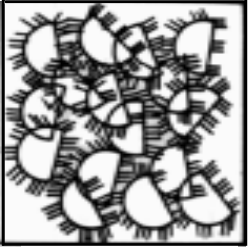


**HURAIAN SUKATAN PELAJARAN PENDIDIKAN SENI VISUAL KBSR
Tahun 3**

| Bil | Bidang | Hasil Pembelajaran | Cadangan Aktiviti Pembelajaran |
|-----|------------|--|--|
| 1. | Menggambar | <p>Meneroka beberapa teknik yang berbeza dalam melukis dan membuat gambar.</p> <p>Aras 1</p> <p>i. Menggambar dengan menggunakan pelbagai bahan dan teknik melalui penerokaan.</p> <p>Aras 2</p> <p>i. Memilih dan menggunakan alat, bahan, dan teknik yang sesuai dalam penghasilan gambar.</p> <p>Aras 3</p> <p>i. Menghasilkan gambar dengan menggunakan pelbagai alat, bahan dan teknik secara kreatif melalui penerokaan.</p> <p>ii. Membuat pernyataan tentang hasil kerja sendiri dan rakan.</p> | <p>a. stensilan b. montaj c. capan d. catan e. kolaj f. resis g. lukisan h. gurisan i. tekapan j. cetakan</p> <div style="display: flex; justify-content: space-around; align-items: center;"> <div style="text-align: center;">  <p>kolaj</p> </div> <div style="text-align: center;">  <p>montaj</p> </div> <div style="text-align: center;">  <p>catan</p> </div> </div> |



HURAIAN SUKATAN PELAJARAN PENDIDIKAN SENI VISUAL KBSR
Tahun 3

| Bil | Bidang | Hasil Pembelajaran | Cadangan Aktiviti Pembelajaran |
|-----|--------|---|--|
| | | iii. Membuat dokumentasi mudah dalam portfolio. |  <p data-bbox="1888 916 1935 938">resis</p>  <p data-bbox="1473 1289 1554 1311">gosokan</p> |




**HURAIAN SUKATAN PELAJARAN PENDIDIKAN SENI VISUAL KBSR
Tahun 3**

| Bil | Bidang | Hasil Pembelajaran | Cadangan Aktiviti Pembelajaran |
|-----|--------------------------|---|---|
| 2. | Membuat Corak dan Rekaan | <p>Meneroka beberapa teknik yang berbeza dalam membuat corak dan rekaan.</p> <p>Aras 1</p> <ul style="list-style-type: none"> i. Menggunakan motif organik dan geometri untuk menghasilkan corak ii. Mengenali warna asas serta mengolahnya dalam penghasilan corak <p>Aras 2</p> <ul style="list-style-type: none"> i. Menyusun motif untuk menghasilkan corak ii. Menghasilkan kesan corak dengan menggunakan pelbagai alat, bahan, dan teknik. | <ul style="list-style-type: none"> a. cetakan b. capan c. lipatan dan guntingan d. tarikan tali e. gurisan f. kolaj g. stensilan h. tekapan i. catan <div style="display: flex; justify-content: space-around; align-items: center;"> <div style="text-align: center;">  <p>corak bertindih</p> </div> <div style="text-align: center;">  <p>lipatan dan guntingan</p> </div> <div style="text-align: center;">  <p>gurisan pada tembikar</p> </div> </div> |

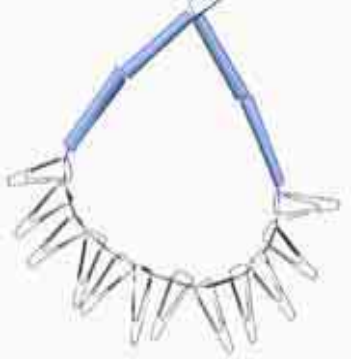


**HURAIAN SUKATAN PELAJARAN PENDIDIKAN SENI VISUAL KBSR
Tahun 3**

| Bil | Bidang | Hasil Pembelajaran | Cadangan Aktiviti Pembelajaran |
|-----|--------|--|--|
| | | <p>Aras 3</p> <ul style="list-style-type: none"> i. Menghasilkan corak dengan menggunakan pelbagai alat, bahan, dan teknik yang sesuai dan secara kreatif melalui penerokaan dengan menentukan motif. ii. Membuat pemyataan tentang hasil kerja sendiri serta rakan. iii. Menyediakan dokumentasi mudah dalam portfolio. | <div style="text-align: center;">  <p>capan</p> </div> <div style="text-align: center; margin-top: 20px;">  <p>corak berasaskan geometri</p> </div> |

**HURAIAN SUKATAN PELAJARAN PENDIDIKAN SENI VISUAL KBSR
Tahun 3**

| Bil | Bidang | Hasil Pembelajaran | Cadangan Aktiviti Pembelajaran |
|-----|------------------------------|--|---|
| 3. | Membentuk dan Membuat Binaan | <p>Meneroka beberapa teknik yang berbeza dalam membentuk dan membuat binaan.</p> <p>Aras 1</p> <ul style="list-style-type: none"> i. Mengetahui dan meneroka kegunaan bahan kutipan dan objek alam. ii. Menghasilkan binaan dengan teknik luakan dan tambahan. <p>Aras 2</p> <ul style="list-style-type: none"> i. Membentuk dan membuat binaan dengan menggunakan bahan dan teknik yang berbeza dalam penghasilan. | <ul style="list-style-type: none"> a. arca b. bekas c. model d. topeng serkup e. asemblaj f. alat muzik g. penindih kertas <p>Cadangan bahan seperti:</p> <ul style="list-style-type: none"> a. kotak b. kad manila c. penyedut minuman d. kertas warna e. tin / botol f. klip kertas <div style="display: flex; justify-content: space-around; align-items: flex-start;"> <div style="text-align: center;">  <p>asemblaj</p> </div> <div style="text-align: center;">  <p>model</p> </div> <div style="text-align: center;">  <p>alat muzik</p> </div> </div> |

**HURAIAN SUKATAN PELAJARAN PENDIDIKAN SENI VISUAL KBSR
Tahun 3**


| Bil | Bidang | Hasil Pembelajaran | Cadangan Aktiviti Pembelajaran |
|-----|--------|---|--|
| | | <p>Aras 3</p> <ul style="list-style-type: none"> i. Menghasilkan binaan dan menghias dengan menggunakan pelbagai alat, bahan dan teknik secara kreatif. ii. Membuat pemyataan secara lisan tentang hasil kerja sendiri dan rakan. iii. Membuat dokumentasi mudah dalam portfolio. | <div style="display: flex; flex-wrap: wrap; justify-content: space-around;"> <div style="text-align: center;">  <p>hiasan diri</p> </div> <div style="text-align: center;">  <p>boneka</p> </div> <div style="text-align: center;">  <p>topeng</p> </div> </div> |

**HURAIAN SUKATAN PELAJARAN PENDIDIKAN SENI VISUAL KBSR
Tahun 3**

| Bil | Bidang | Hasil Pembelajaran | Cadangan Aktiviti Pembelajaran |
|-----|-----------------------------|--|--|
| 4. | Mengetahui Kraf Tradisional | <p>Peningkatan pemahaman tentang beberapa motif dan tatacara serta disiplin kerja.</p> <p>Aras 1</p> <ol style="list-style-type: none"> i. Menggunakan bahan gantian untuk menghasilkan kraf tradisional melalui penerokaan. ii. Memahami motif flora dan fauna. <p>Aras 2</p> <ol style="list-style-type: none"> i. Menghasilkan kraf tradisional secara mudah dengan menggunakan bahan asas. ii. Menguasai kemahiran motor halus (psikomotor) dan tatacara serta disiplin kerja. | <ol style="list-style-type: none"> a. batik b. wau c. gasing d. anyaman e. tembikar f. hiasan diri (<i>ornament</i>) g. alat pertahanan diri <p>Cadangan bahan gantian seperti:</p> <ol style="list-style-type: none"> a. kertas b. plastisin c. kad manila d. tutup botol e. klip kertas f. penyedut minuman g. kadbod h. benang |




tembikar



wau ku cing

**HURAIAN SUKATAN PELAJARAN PENDIDIKAN SENI VISUAL KBSR
Tahun 3**

| Bil | Bidang | Hasil Pembelajaran | Cadangan Aktiviti Pembelajaran |
|-----|--------|---|--|
| | | <p>Aras 3</p> <ul style="list-style-type: none"> i. Meneroka motif, bentuk, dan corak yang mudah dalam penghasilan kraf tradisional. ii. Membuat pernyataan secara lisan tentang hasil kerja sendiri dan rakan. iii. Membuat dokumentasi mudah dalam portfolio. | <div style="text-align: center;">  <p>anyaman</p> </div> <div style="text-align: center;">  <p>batik</p> </div> |